

ABC-Marktbedarf
 CP9 advanced marketing solutions AG
 Webereistrasse 69 CH-8134 Adliswil



Die Inbetriebnahme? Ein Kinderspiel!

ABC-HYGIENEMÖBEL

1. Boiler ausschalten

Bevor Sie das ABC-Hygienemöbel in Betrieb nehmen, stellen Sie unbedingt sicher, dass kein Stecker in der Steckdosenleiste steckt. Wichtig ist insbesondere, dass der Boiler ausgesteckt ist! Bei Trockenbetrieb schmilzt die Sicherung, und der Boiler heizt nicht mehr auf.

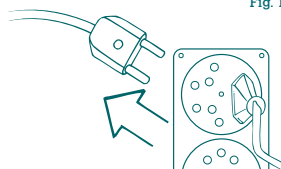


Fig. 1

2. Frischwasser zuführen

Zur Inbetriebnahme des ABC-Hygienemöbels wird als Erstes der Frischwasserbehälter (Behälter aus festem Material mit grosser Öffnung) mit Wasser gefüllt. Führen Sie dann den Schlauch mit der Pumpe in den Behälter, und achten Sie darauf, dass die Pumpe vollständig mit Wasser bedeckt ist. Sie darf nicht trocken laufen.

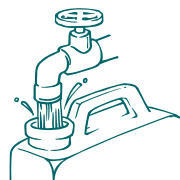


Fig. 2

3. Abwasserbehälter anschliessen

Verschrauben Sie nun den Abwasserbehälter (Behälter aus faltbarem Material mit kleiner Öffnung) in gefaltetem Zustand mit dem entsprechenden Schlauch, und öffnen Sie den Hahn – nur so kann das Wasser abfließen. Zum Entleeren des Abwasserbehälters schliessen Sie den Hahn wieder, lösen die Verschraubung und ziehen den Schlauch aus der Öffnung.



Fig. 3

4. Schutzeinrichtung prüfen

Leiten Sie jetzt Strom (220 V) über den FI-Schutz, und kontrollieren Sie Letzteren auf Funktion. Durch Betätigen der mit «T» gekennzeichneten gelben Taste wird ein Fehlerstrom simuliert, der zum sofortigen Abschalten führen muss – andernfalls ist der Fehlerstrom-Schutz defekt.

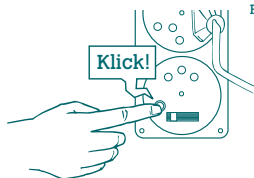


Fig. 4

5. Boiler füllen und einstecken

Stellen Sie nun die Mischbatterie auf Warmwasserstellung, und warten Sie, bis der Boiler gefüllt ist. Erst nach dem Füllen des Boilers wird Wasser ins Becken laufen. Nun kann auch der Boiler selbst eingesteckt und die gewünschte Temperatur eingestellt werden. Beim Aufheizen leuchtet die rote Lampe.

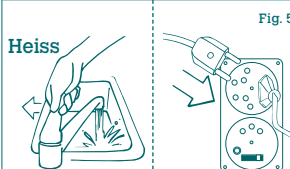


Fig. 5

Transport

Beim Transport von vollen Behältern kann Wasser verschütten. Lassen Sie beim Hin- und Herschieben des Möbels deshalb Vorsicht walten. Bei vollständig entleerten Behältern kann das ABC-Hygienemöbel auch bequem liegend, z. B. in einem Personenwagen, transportiert werden.



Frostgefahr

Ist das ABC-Hygienemöbel an den Strom angeschlossen, wirkt bei eingeschaltetem Boiler der so genannte Frostwächter gegen das Gefrieren des Inhalts. Ohne Stromanschluss muss der Boiler entleert werden. Kontrollieren Sie Frisch- und Abwasserbehälter bei kaltem Wetter auf Eisbildung, und entleeren bzw. isolieren Sie diese.



Boiler

Stecken Sie den Boiler erst ganz zum Schluss ein. Erst wenn der Boiler mit Wasser gefüllt ist, darf dieser eingeschaltet werden.



telefon

+41 (0)44 711 99 99

telefax

+41 (0)44 711 99 98

e-mail

abc@marktbedarf.ch

internet

www.marktbedarf.ch

version

07/04